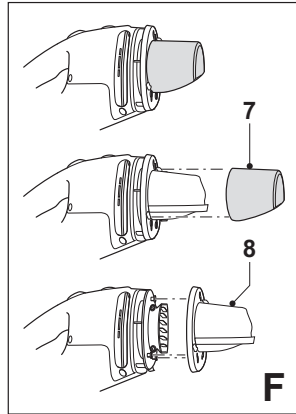
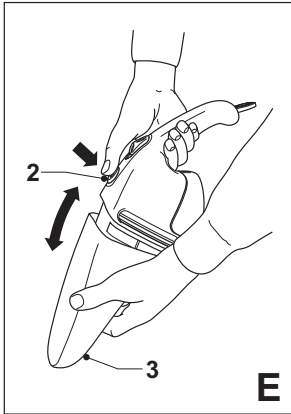
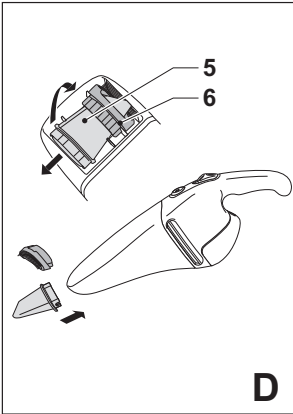
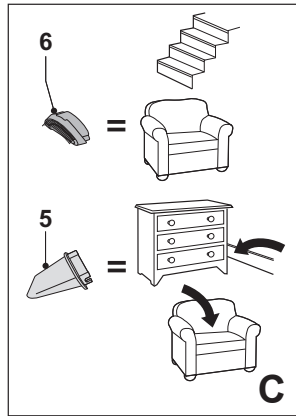
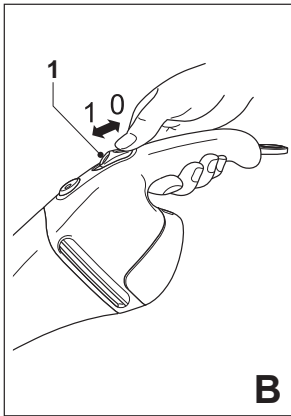
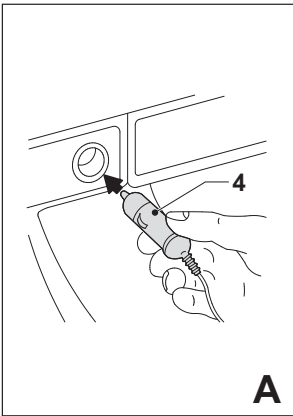


402011 - 37 RO

Traducere a instrucțiunilor originale

www.blackanddecker.eu

AV1205



Destinația de utilizare

Aspiratorul pentru mașină Black & Decker Dustbuster® a fost conceput pentru aplicații ușoare de aspirare uscată. Aparatul este alimentat de la sistemul electric al automobilului și conectat la priza brichetei. Acest produs este destinat exclusiv uzului casnic.

Instrucțiuni de siguranță

- **Avertisment!** Atunci când utilizați aparate electrice, trebuie să respectați întotdeauna măsurile de siguranță de bază, inclusiv cele din continuare, pentru a reduce riscul de incendiu, de vătămări corporale și deteriorare a materialelor.
- Citiți cu atenție tot acest manual înainte de a utiliza aparatul.
- Destinația de utilizare este descrisă în acest manual. Utilizarea vreunui accesoriu sau atașament sau efectuarea vreunei operațiuni cu acest aparat diferite de cele recomandate în prezentul manual de instrucțiuni poate implica un risc de vătămare corporală.
- Păstrați acest manual pentru consultare ulterioară.

Utilizarea aparatului dvs.

- Nu utilizați aparatul pentru a aspira lichide sau orice materiale care se pot aprinde.
- Nu utilizați aparatul în apropierea vaporilor inflamabili.
- Nu utilizați aparatul în apropierea surselor de apă. Nu scufundați aparatul în apă.
- Nu trageți niciodată de cablul pentru a deconecta din priza brichetei. Țineți cablul departe de surse de căldură, ulei și muchii ascuțite.
- Fiți atenți să nu prindeți cablul în ușa, geamurile sau manetele vehiculului.
- Acest produs nu este adecvat pentru aspirarea țigărilor sau a scrumului de țigară.
- Țineți tirajul motorului departe de ochi și față.

După utilizare

- Atunci când nu este folosit, acest aparat trebuie să fie depozitat într-un spațiu uscat. Copiii nu trebuie să aibă acces la aparatele depozitate.

Inspecția și reparațiile

- Înainte de utilizare, verificați aparatul pentru a depista componentele eventual deteriorate sau defecte. Verificați dacă există componente rupte, întrerupătoare deteriorate sau orice altă condiție ce ar putea afecta utilizarea aparatului.
- Nu utilizați aparatul în cazul în care există vreo componentă deteriorată sau defectă.
- Prevedeți repararea sau înlocuirea componentelor deteriorate sau defecte de către un agent autorizat de reparații.
- Verificați în mod regulat cablul de alimentare pentru depistarea deteriorărilor. Înlocuiți cablul dacă este deteriorat sau defect.
- Nu încercați niciodată să îndepărtați sau să înlocuiți vreo componentă diferită de cele specificate în acest manual.

Siguranța electrică

Aparatul este conceput să funcționeze de la sistemul bateriei vehiculului, cu pol negativ la masă de 12 V.

Avertisment! Nu utilizați aparatul cu sisteme cu masă cu pol pozitiv sau cu tensiune diferită.

Descriere

1. Întrerupător de pornire/oprire
2. Buton de detașare
3. Bazin de praf
4. Conector brichetă

Utilizare

Conectarea la alimentarea vehiculului (fig. A)

- Asigurați-vă că aparatul este oprit.
- Scoateți bricheta din priză.
- Conectați conectorul (4) în priza brichetei.

Golirea aparatului (fig. B)

- Pentru a porni, glisați întrerupătorul de pornire/oprire (1) înainte.
- Pentru a opri, glisați întrerupătorul de pornire/oprire înapoi.

Aparatul poate fi utilizat pe perioade de până la 30 de minute fără a afecta în mod considerabil alimentarea unei baterii de mașină în stare bună și încărcată normal. Nu porniți motorul vehiculului în timpul utilizării aparatului.

Acest lucru poate scurta durata de viață a aparatului.

Accesorii (fig. C și D)

Aparatul este prevăzut cu următoarele accesorii:

- o perie tare (5) pentru tapițerie
- un accesoriu pentru spații înguste (6)

Accesoriile sunt depozitate sub partea din spate a aparatului.

Pentru a monta un accesoriu, procedați după cum urmează:

- Scoateți accesoriile din aparat.
- Introduceți accesoriul în partea din față a aparatului.

Curățarea și întreținerea

Avertisment! Curățați filtrele în mod regulat.

Curățarea bazinului de praf și a filtrelor (fig. E și F)

Filtrele sunt reutilizabile și trebuie să fie curățate în mod regulat.

- Apăsăți butonul de eliberare (2) și scoateți bazinul de praf (3).
- Goliți bazinul de praf.
- Scoateți filtrele (7 și 8) răsucindu-le în sens orar.
- Spălați filtrele în apă caldă cu săpun. Dacă este necesar, se poate spăla și bazinul. Nu scufundați aparatul în apă.
- Asigurați-vă că bazinul de praf și filtrele sunt uscate.
- Montați filtrele (7 și 8) pe aparat, rotindu-le în sens antiorar până când se fixează pe poziție.
- Montați bazinul de praf la loc pe aparat. Asigurați-vă că bazinul de praf face clic pe poziție.

Avertisment! Nu folosiți niciodată aparatul fără filtre. Colectarea optimă a prafului se va obține atunci când se dispune de filtre curate și de un bazin gol de praf.

Înlocuirea filtrelor

Filtrele trebuie să fie înlocuite la interval de 6 până la 9 luni și ori de câte ori sunt uzate sau deteriorate.

Filtrele de schimb sunt disponibile la reprezentantul dvs. Black & Decker (nr. piesă VF30).

- Scoateți filtrele vechi conform instrucțiunilor de mai sus.
- Montați filtrele noi conform instrucțiunilor de mai sus.

Protejarea mediului înconjurător



Colectarea separată.

Acest produs nu trebuie să fie aruncat împreună cu gunoiul menajer.

În cazul în care constatați că produsul dvs. Black&Decker trebuie înlocuit sau în cazul în care nu vă mai este de folos, nu îl aruncați împreună cu gunoiul menajer. Prevedeți colectarea separată pentru acest produs.



Colectarea separată a produselor uzate și a ambalajelor permite reciclarea și re folosirea materialelor. Reutilizarea materialelor reciclate contribuie la prevenirea poluării mediului înconjurător și reduce cererea de materii prime.

Este posibil ca regulamentele locale să prevadă colectarea separată a produselor electrice de uz casnic la centrele municipale de deșeuri sau de către comerciant atunci când achiziționați un produs nou.

Black&Decker pune la dispoziție o unitate pentru colectarea și reciclarea produselor Black&Decker când acestea au ajuns la sfârșitul perioadei de funcționare. Pentru a beneficia de acest serviciu, vă rugăm să returnați produsul dvs. la orice agent de reparații autorizat care îl va colecta pentru dvs.

Puteți verifica localizarea celui mai apropiat agent de reparații autorizat contactând biroul Black&Decker la adresa indicată în prezentul manual. Alternativ, o listă a agenților de reparații Black&Decker autorizați și detalii complete despre operațiile de service post-vânzare și despre datele de contact sunt disponibile pe Internet la adresa: www.2helpU.com.

Declarația de conformitate CE

AV1205

Black & Decker declară că aceste produse sunt conforme cu:

72/45/CEE modificată prin 95/54/CE și 70/156/CEE, EN 60335

L_{pa} (presiune sonoră) 80 dB(A), vibrație ponderată mână/braț < 2,5 m/s²



Kevin Hewitt
Director de Inginerie
de Inginerie
Spennymoor, County Durham DL16 6JG,
Regatul Unit al Marii Britanii
1-2-2005

Garanție

Black&Decker are încredere în calitatea produselor sale și oferă o garanție extraordinară.

Această declarație de garanție completează și nu prejudiciază în niciun fel drepturile dvs. legale. Garanția este valabilă pe teritoriile Statelor Membre ale Uniunii Europene și în Zona Europeană de Comerț Liber.

În cazul în care un produs Black&Decker se defectează datorită materialelor, manoperei defectuoase sau lipsei de conformitate, în termen de 24 de luni de la data achiziției, Black&Decker garantează înlocuirea componentelor defecte, repararea produselor supuse uzurii rezonabile sau înlocuirea unor astfel de produse pentru a asigura inconveniente minime pentru client, cu excepția cazurilor în care:

- Produsul a fost utilizat în scop comercial, profesional sau spre închiriere.
- Produsul a fost supus utilizării incorecte sau neglijenței;
- Produsul a suferit deteriorări cauzate de corpuri străine, substanțe sau accidente;
- S-a încercat efectuarea de operații de către persoane diferite de agenții de reparații autorizați sau de personalul de service Black&Decker.

Pentru a revendica garanția, va trebui să faceți dovada achiziției la vânzător sau la agentul de reparații autorizat. Puteți verifica localizarea celui mai apropiat agent de reparații autorizat contactând biroul Black&Decker la adresa indicată în prezentul manual. Alternativ, o listă a agenților de reparații Black&Decker autorizați și detalii complete despre operațiile de service post-vânzare și despre datele de contact sunt disponibile pe Internet la adresa: www.2helpU.com.

Vă rugăm să vizitați site-ul nostru
www.blackanddecker.co.uk pentru
a înregistra noul dvs. produs Black&Decker și
pentru a fi informat cu privire la produsele noi
și ofertele speciale. Informații suplimentare
despre marca Black&Decker și despre gama
noastră de servicii sunt disponibile la
www.blackanddecker.co.uk

Stanley Black & Decker
Phoenicia Business Center
Strada Turturelelor, nr 11A, Etaj 6, Modul 15,
Sector 3 Bucuresti
Telefon: +4021.320.61.04/05

